

清潔な空間づくりは最初が肝心！

# 光触媒コーティング・害虫駆除

Photocatalytic coating Pest control



## 3つの効果で清潔空間へ

除菌・抗菌  
抗ウイルス※



消臭※

※VOC低減



害虫駆除※

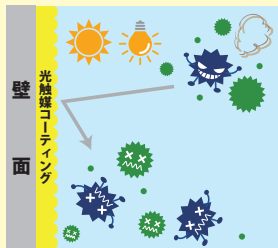


※すべてのニオイや菌の増殖やウイルス活動を抑制するわけではありません  
※VOC: 建材や家具に使われる部材、塗料、接着剤などから発生する揮発しやすい有機化合物の総称、シックハウス症候群の原因とされる室内空気汚染物質  
※害虫対象: ゴキブリ



## 光触媒コーティング

太陽光や室内照明など「光のチカラ」で菌の増殖抑制やニオイを分解する衛生対策の施工です



消毒剤との違いは、  
効果が長期で持続!



お子様やペットにも  
安心!



蛍光灯だけでなく  
LED照明にも反応!



施工箇所: 居室 / ダイニングの壁 ※天井・床は含まず



## 害虫駆除

プロのノウハウで専用薬剤により隠れているゴキブリを徹底駆除!



### キッチン



キッチンは水や餌となる食べ物が多い為、ゴキブリの格好の生息場所です。


### バス・トイレ・洗面所



水を求めてよく出没する場所です。専門スタッフがゴキブリの生息を調査します。

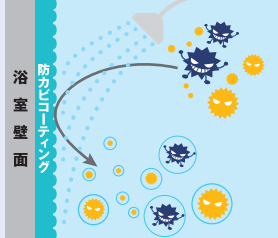
施工箇所: キッチン / 洗面台 / 洗濯機置場 / トイレ / 浴室

※オプション

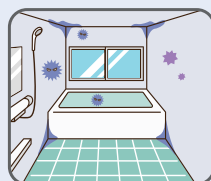


## 浴室防カビコーティング

カビ菌や水垢汚れが付きにくく浴室のお掃除がラクに!



### 防カビコーティングの効果



浴室のカビやお手入れが大変!

防カビコーティングをしておくと、清潔な状態が長持ちし、わずらわしいお手入れの手間を解消できます。

施工箇所: 壁面 / 天井 / 浴槽外側 / 扉内側



## 入居前の施工をおススメします！

入居前に施工するからエイブルの光触媒コーティング・害虫駆除はとってもリーズナブル！  
入居後は家具の移動など費用が発生するため、施工費が高くなる傾向があります。  
広さや間取りによって価格が変動するケースもありますが、エイブルは一律料金でご提供いたします。



### 光触媒コーティング・害虫駆除



室内光にも反応する最新の光触媒コーティング  
と一緒に害虫駆除も施工



21,500円 (税込 23,650円)



### 光触媒コーティング・害虫駆除 + 浴室防カビコーティング



セツトで申し込むとオトク！  
さらに快適な清潔空間へ！



33,500円 (税込 36,850円)

## Q&A

Q1 消毒剤と光触媒はどう違うの？

消毒剤は細菌を一度除菌しますが持続性がなく、光触媒は抗菌（細菌の発生・生育・増殖などを抑制）作用があります。

Q3 赤ちゃんやペットがいても大丈夫ですか？

安全性の認められた材料を使用しており、保育園や病院や老人ホームなど多くで実績があります。ペットのアンモニア分解等の消臭効果には大きく期待できます。

Q2 光のない場所でも効果があるの？

従来の光触媒技術では室内照明の光では反応できませんでしたが、当社使用の光触媒コーティングでは蛍光灯などの室内光にも反応し効果が期待されます。

Q4 ゴキブリにはどれくらい効果が？

室内の環境にもよりますが約1ヶ月の残留効果のある薬剤を使用しています。

「やってよかった！」と  
お声をいただいております！



水垢が付きにくい！

浴室のお掃除がラク！

衛生対策にも！\*

\*空気中の全ての有害物質を除去するわけではありません



詳しい説明の  
動画はこちら ▶



お申込み



商品に関する  
お問い合わせ先



お問い合わせは  
ご契約店舗へ